



وزارة التخطيط والتنمية والإحصاء  
Ministry of Development Planning and Statistics

النشرة الفصلية  
الإحصاءات السكانية والاجتماعية  
QUARTERLY BULLETIN  
**POPULATION & SOCIAL  
STATISTICS**

الربع الثالث ٢٠١٧

The Third Quarter 2017

## Forward

This issue of the Quarterly Population and Social Statistics bulletin which covers The Second Quarter 2017 compared to Q3, 2017. The bulletin aims to provide all data users with the latest information on population and social indicators in view of the increasing demand for such data by specialists.

We hope that this bulletin provides you with useful data and covers most of the requirements of statistical data users. We seize this opportunity to extend our sincere thanks to all those who provide us with data and information on a regular basis via electronic links.

**Dr. Saleh Bin Mohammed Al-Nabit**  
**Minister of Development Planning and Statistics**

## تقديم

هذا العدد من النشرة الفصلية للإحصاءات السكانية والاجتماعية والذي يغطي الربع الثاني من عام ٢٠١٧ مع مقارنة الربع الثالث لعام ٢٠١٧ والهدف من هذه النشرة هو تزويد جميع مستخدمي البيانات بأحدث المعلومات والمؤشرات السكانية والاجتماعية نظراً للطلب المتزايد على مثل هذه البيانات من ذوي الاختصاص.

ونأمل أن يكون ما وفرته هذه النشرة من بيانات ذات فائدة وتغطي بعض متطلبات المستخدمين للبيانات الإحصائية ولا يسعنا إلا أن نتقدم بجزيل الشكر لجميع الجهات التي تزودنا بالبيانات والمعلومات بصورة منتظمة من خلال الربط الإلكتروني.

د. صالح بن محمد النابت  
وزير التخطيط التنموي والإحصاء

## Overview

**This bulletin is published on a regular basis (quarterly) by the Population and Social Statistics Dept. It includes data on population and vital statistics (marriage and divorce, births and deaths), noting that these data are preliminary.**

## لمحة عامة

تصدر هذه النشرة بصفة دورية (ربع سنوية) عن إدارة الإحصاءات السكانية والاجتماعية والتي تتضمن بيانات عن السكان، الإحصاءات الحيوية (الزواج والطلاق - المواليد والوفيات). علماً بأن هذه البيانات أولية.

## Contents

## المحتويات

Tables	رقم الصفحة Page No.	رقم الجدول Table No.	الجداول
<b>POPULATION</b>			<b>السكان</b>
POPULATION BY GENDER & AGE GROUPS, The Third Quarter, 2017		1	السكان حسب النوع والفئات العمرية، الربع الثالث ٢٠١٧
ARRIVALS BY PORTS OF ENTRY AND NATIONALITIES, The Third Quarter, 2017		2	القادمون حسب المنفذ ومجموعات جنسيات الدول، الربع الثالث ، ٢٠١٧
DEPARTURES BY PORTS OF EXIT AND NATIONALITIES, The Third Quarter, 2017		3	المغادرون حسب المنفذ ومجموعات جنسيات الدول، الربع الثالث ، ٢٠١٧
<b>MARRIAGE &amp; DIVORCE</b>			<b>الزواج والطلاق</b>
MARRIAGES BY NATIONALITY AND PLACE OF HUSBAND'S RESIDENCE, The second Quarter 2017 - The Third Quarter 2017		4	عقود الزواج حسب جنسية ومكان إقامة الزوج ، الربع الثاني ٢٠١٧ - الربع الثالث ٢٠١٧
MARRIAGES BY NATIONALITY AND PLACE OF WIFE'S RESIDENCE, The second Quarter 2017 -The Third Quarter 2017		5	عقود الزواج حسب جنسية ومكان إقامة الزوجة، الربع الثاني ٢٠١٧ - الربع الثالث ٢٠١٧
MARRIAGES BY PLACE OF HUSBAND AND WIFE'S RESIDENCE The Third Quarter 2017		6	عقود الزواج حسب مكان إقامة الزوج والزوجة الربع الثالث ٢٠١٧
MARRIAGES BY NATIONALITY OF HUSBAND, The second Quarter 2017 - The Third Quarter 2017		7	عقود الزواج حسب جنسية الزوج، الربع الثاني ٢٠١٧ - الربع الثالث ٢٠١٧
MARRIAGES BY NATIONALITY OF WIFE AND HUSBAND, The Third Quarter, 2017		8	عقود الزواج حسب جنسية الزوجة والزوج، الربع الثالث ٢٠١٧
MARRIAGES BY AGE GROUP OF WIFE AND HUSBAND, The Third Quarter, 2017		9	عقود الزواج حسب فئة عمر الزوجة والزوج، الربع الثالث ، ٢٠١٧
MARRIAGES BY NATIONALITY, GENDER AND MONTH , The Third Quarter, 2017		10	عقود الزواج حسب الجنسية والنوع والشهر، الربع الثالث ، ٢٠١٧

## Contents

## المحتويات

Tables	رقم الصفحة Page No.	رقم الجدول Table No.	الجداول
DIVORCES BY NATIONALITY OF HUSBAND, The second Quarter 2017 - The Third Quarter, 2017		11	إشهادات الطلاق حسب جنسية الزوج، الربع الثاني ٢٠١٧ - الربع الثالث ٢٠١٧
DIVORCES BY TYPE OF DIVORCE AND NATIONALITY OF HUSBAND, The Third Quarter, 2017		12	إشهادات الطلاق حسب نوع الطلاق وجنسية الزوج، الربع الثالث ٢٠١٧
DIVORCES BY NATIONALITY OF HUSBAND, The second Quarter 2017 - The Third Quarter 2017		13	إشهادات الطلاق حسب مكان إقامة الزوج والزوجة الربع الثالث ٢٠١٧
DIVORCES BY NATIONALITY OF HUSBAND AND AGE GROUP, The second Quarter 2017 - The Third Quarter, 2017		14	إشهادات الطلاق حسب جنسية الزوج والفئة العمرية، الربع الثاني ٢٠١٧ - الربع الثالث ٢٠١٧
DIVORCES BY NATIONALITY OF WIFE AND AGE GROUP, The second Quarter 2017 - The Third Quarter, 2017		15	إشهادات الطلاق حسب جنسية الزوجة والفئة العمرية، الربع الثاني ٢٠١٧ - الربع الثالث ٢٠١٧
DIVORCES BY TYPE OF DIVORCE AND WIFE'S AGE GROUP, The Third Quarter, 2017		16	إشهادات الطلاق حسب نوع الطلاق وفئة عمر الزوجة، الربع الثالث ٢٠١٧
DIVORCES BY AGE GROUP OF WIFE AND HUSBAND, The Third Quarter, 2017		17	إشهادات الطلاق حسب فئة عمر الزوجة والزوج، الربع الثالث ٢٠١٧
DIVORCES BY TYPE OF DIVORCE AND DURATION OF MARRIAGE OF HUSBAND, The Third Quarter, 2017		18	إشهادات الطلاق حسب نوع الطلاق ومدة الحياة الزوجية للزوج، الربع الثالث ٢٠١٧
DIVORCES BY NATIONALITY OF WIFE AND DURATION MARRIAGE OF WIFE, The second Quarter 2017 - The Third Quarter, 2017		19	إشهادات الطلاق حسب جنسية الزوجة ومدة الحياة الزوجية للزوجة، الربع الثاني ٢٠١٧ - الربع الثالث ٢٠١٧
DIVORCES BY TYPE OF DIVORCE AND DURATION MARRIAGE OF WIFE, The Third Quarter, 2017		20	إشهادات الطلاق حسب نوع الطلاق ومدة الحياة الزوجية للزوجة، الربع الثالث ٢٠١٧

## Contents

## المحتويات

Tables	رقم الصفحة Page No.	رقم الجدول Table No.	الجداول
DIVORCES BY NATIONALITY, GENDER AND MONTH, The second Quarter 2017 - The Third Quarter, 2017		21	إشهادات الطلاق حسب الجنسية والنوع والشهر، الربع الثاني ٢٠١٧ - الربع الثالث ٢٠١٧
<b>BIRTHS &amp; DEATHS</b>			<b>المواليد والوفيات</b>
REGISTERED LIVE BIRTHS BY NATIONALITY, GENDER AND MUNICIPALITY, The Third Quarter, 2017		22	المواليد أحياء المسجلون حسب الجنسية والنوع والبلدية، الربع الثالث ٢٠١٧
REGISTERED LIVE BIRTHS BY GENDER AND NATIONALITY, The second Quarter 2017 - The Third Quarter, 2017		23	المواليد الأحياء المسجلون حسب النوع والجنسية، الربع الثاني ٢٠١٧ - الربع الثالث ٢٠١٧
REGISTERED LIVE BIRTHS BY NATIONALITY & AGE GROUP OF MOTHER, The second Quarter 2017 - The Third Quarter, 2017		24	المواليد أحياء المسجلون حسب الجنسية وفئة عمر الأم، الربع الثاني ٢٠١٧ - الربع الثالث ٢٠١٧
REGISTERED LIVE BIRTHS BY NATIONALITY, GENDER AND AGE GROUP OF MOTHER, The Third Quarter, 2017		25	المواليد أحياء المسجلون حسب الجنسية والنوع وفئة عمر الأم، الربع الثالث ٢٠١٧
REGISTERED DEATHS BY NATIONALITY, GENDER AND MUNICIPALITY, The Third Quarter, 2017		26	الوفيات المسجلة حسب الجنسية والنوع والبلدية، الربع الثالث ٢٠١٧
REGISTERED QATARI DEATHS BY GENDER AND PLACE OF DEATH, The second Quarter 2017 - The Third Quarter, 2017		27	الوفيات المسجلة للقطريين حسب النوع ومكان الوفاة، الربع الثاني ٢٠١٧ - الربع الثالث ٢٠١٧
REGISTERED DEATHS BY NATIONALITY AND GENDER The second Quarter 2017 - The Third Quarter, 2017		28	الوفيات المسجلة حسب الجنسية والنوع، الربع الثاني ٢٠١٧ - الربع الثالث ٢٠١٧
REGISTERED INFANT DEATHS BY GENDER AND NATIONALITY, The second Quarter 2017 - The Third Quarter, 2017		29	وفيات الأطفال الرضع المسجلة حسب النوع والجنسية، الربع الثاني ٢٠١٧ - الربع الثالث ٢٠١٧

## First: Population Statistics

This part of the Population and Social Statistics bulletin includes data on the number of population for Q3, 2017 by age groups and gender.

It also includes the number of people arriving and departing Qatar through various ports during Q3, 2017.

## أولاً: الإحصاءات السكانية

يتضمن هذا الجزء من نشرة الإحصاءات السكانية والاجتماعية بيانات عن عدد السكان للربع الثالث ٢٠١٧ حسب الفئات العمرية والنوع.

كما يتضمن عدد القادمين والمغادرين عبر المنافذ خلال الربع الثالث لعام ٢٠١٧



## السكان حسب النوع والفئات العمرية

الربع الثالث ٢٠١٧

## POPULATION BY GENDER &amp; AGE GROUPS

The Third Quarter, 2017

TABLE (1)

جدول (١)

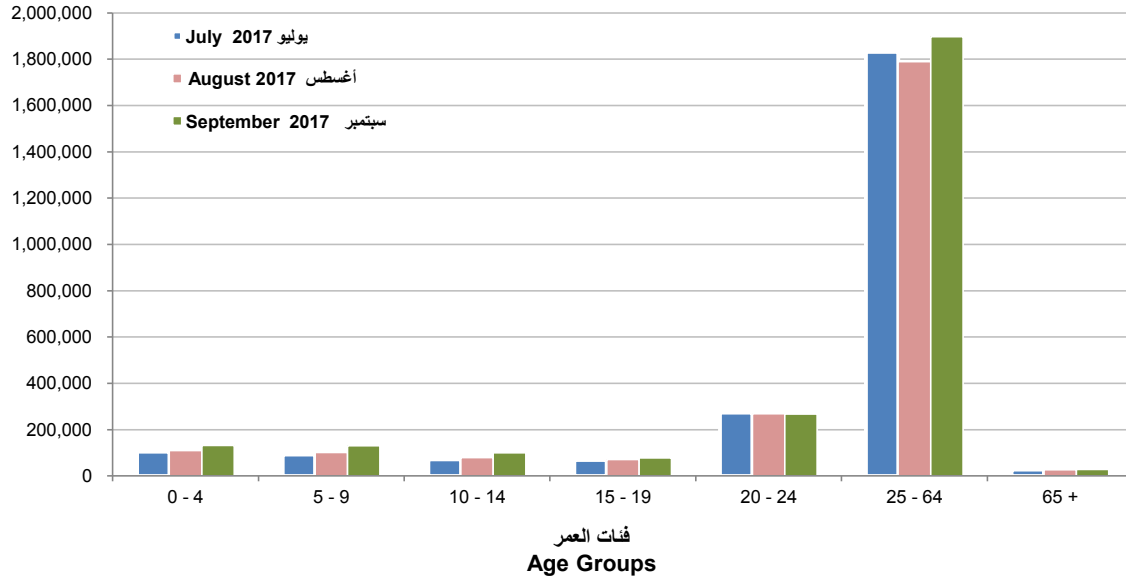
Age Groups	September 2017 سبتمبر			August 2017 اغسطس			July 2017 يوليو			الفئات العمرية
	المجموع Total	إناث Females	ذكور Males	المجموع Total	إناث Females	ذكور Males	المجموع Total	إناث Females	ذكور Males	
< 1	21,662	10,542	11,120	18,783	9,121	9,662	18,580	9,032	9,548	١ >
1 - 4	109,879	53,787	56,092	90,465	44,435	46,030	86,738	42,407	44,331	٤ - ١
5 - 9	130,719	64,071	66,648	101,978	50,047	51,931	92,617	45,414	47,203	٩ - ٥
10 - 14	99,584	48,601	50,983	79,130	38,519	40,611	72,344	35,166	37,178	١٤ - ١٠
15 - 19	78,581	33,724	44,857	70,542	29,121	41,421	68,649	27,839	40,810	١٩ - ١٥
20 - 24	267,904	42,159	225,745	268,771	40,074	228,697	272,977	40,361	232,616	٢٤ - ٢٠
25 - 64	1,897,430	396,344	1,501,086	1,789,724	347,681	1,442,043	1,832,125	337,162	1,494,963	٦٤ - ٢٥
65 +	28,475	10,965	17,510	26,935	10,438	16,497	27,889	10,605	17,284	+ ٦٥
<b>Total</b>	<b>2,634,234</b>	<b>660,193</b>	<b>1,974,041</b>	<b>2,446,328</b>	<b>569,436</b>	<b>1,876,892</b>	<b>2,471,919</b>	<b>547,986</b>	<b>1,923,933</b>	<b>المجموع</b>

Population within the country at the end of the month

السكان المتواجدون داخل حدود الدولة نهاية الشهر



السكان حسب الفئات العمرية  
الربع الثالث، ٢٠١٧  
Population by Age groups  
The Third Quarter, 2017





وزارة التخطيط التنموي والإحصاء  
Ministry of Economic Planning and Statistics

## القادمون حسب المنفذ ومجموعات جنسيات الدول

الربع الثالث ٢٠١٧

### ARRIVALS BY PORTS OF ENTRY AND NATIONALITIES

The Third Quarter, 2017

TABLE (2)

جدول (٢)

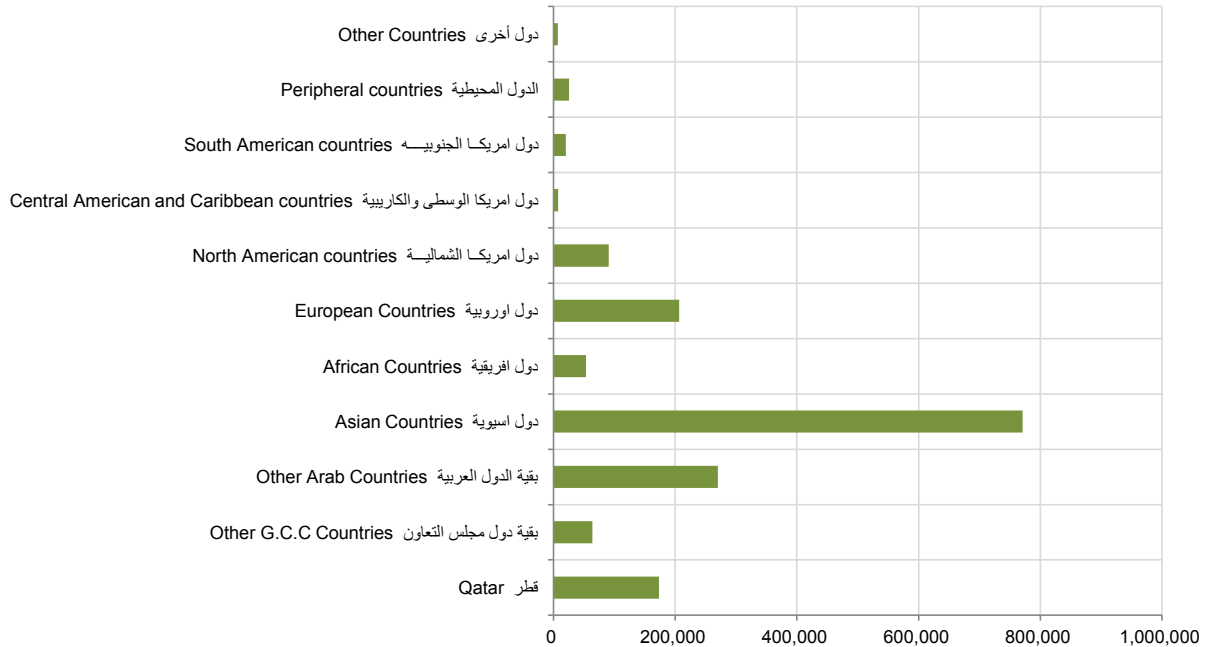
Country of Nationality Groups	المجموع Total	المنفذ Port			مجموعات دول الجنسية
		البحري Sea	البري Land	الجوي Air	
Qatar	173,253	13	39,753	133,487	قطر
Other G.C.C Countries	63,890	71	19,593	44,226	بقية دول مجلس التعاون
Other Arab Countries	270,196	118	366	269,712	بقية الدول العربية
Asian Countries	770,897	3,022	1,772	766,103	دول اسيا
African Countries	53,414	66	68	53,280	دول افريقية
European Countries	206,562	1,054	3	205,505	دول اوروبية
North American countries	90,824	11	3	90,810	دول امريكا الشمالية
Central American and Caribbean countries	7,773	19	0	7,754	دول امريكا الوسطى والكاريبية
South American countries	19,915	5	0	19,910	دول امريكا الجنوبية
Peripheral countries	25,225	9	0	25,216	الدول المحيطية
Other Countries	7,030	0	6	7,024	دول أخرى
<b>Total</b>	<b>1,688,979</b>	<b>4,388</b>	<b>61,564</b>	<b>1,623,027</b>	<b>المجموع</b>

القادمون حسب مجموعات جنسيات الدول

الربع الثالث، ٢٠١٧

ARRIVALS BY NATIONALITIES

The Third Quarter, 2017





وزارة التخطيط التنموي والإحصاء  
Ministry of Economic Planning and Research

## المغادرون حسب المنفذ ومجموعات جنسيات الدول

الربع الثالث ٢٠١٧

## DEPARTURES BY PORTS OF EXIT AND NATIONALITIES

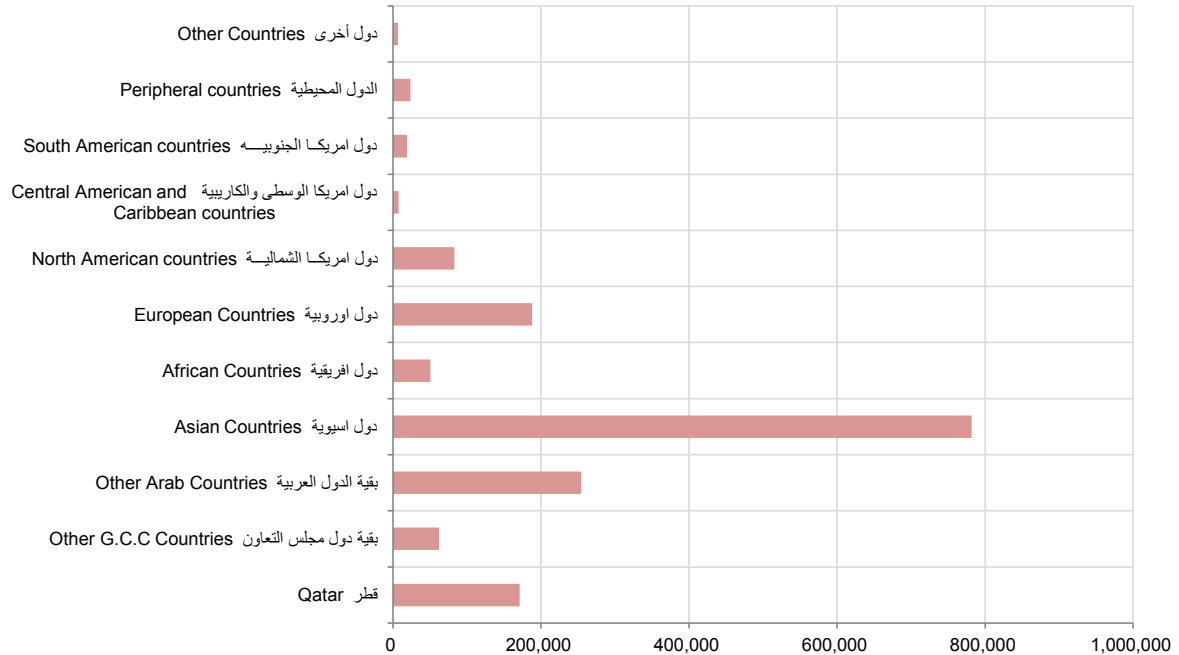
The Third Quarter, 2017

TABLE (3)

جدول (٣)

Country of Nationality Groups	المجموع Total	Port المنفذ			مجموعات دول الجنسية
		البحري Sea	البري Land	الجوي Air	
Qatar	171,346	16	39,538	131,792	قطر
Other G.C.C Countries	62,160	41	19,666	42,453	بقية دول مجلس التعاون
Other Arab Countries	254,376	36	215	254,125	بقية الدول العربية
Asian Countries	782,002	2,942	909	778,151	دول اسيوية
African Countries	50,681	61	56	50,564	دول افريقية
European Countries	188,003	1,060	3	186,940	دول اوروبية
North American countries	82,917	8	2	82,907	دول امريكا الشمالية
Central American and Caribbean countries	7,528	20	0	7,508	دول امريكا الوسطى والكاريبية
South American countries	18,794	4	0	18,790	دول امريكا الجنوبية
Peripheral countries	23,634	7	0	23,627	الدول المحيطية
Other Countries	7,004	0	8	6,996	دول اخرى
<b>Total</b>	<b>1,648,445</b>	<b>4,195</b>	<b>60,397</b>	<b>1,583,853</b>	<b>المجموع</b>

المغادرون حسب مجموعات جنسيات الدول  
 الربع الثالث، ٢٠١٧  
 DEPARTURES BY NATIONALITIES  
 The Third Quarter, 2017



## Second: Vital Statistics (Marriage and Divorce)

## ثانياً: الإحصاءات الحيوية (الزواج والطلاق)

This part of the bulletin includes data on marriages contracts and divorce Declarations by nationality and age groups of spouses and by residence of the wife for Q3, 2017, as well as data on divorce declarations by duration of marriage and type of divorce.

It also includes data for Q2, 2017 compared to Q3, 2017 by the themes above.

يتضمن هذا الجزء من نشرة الإحصاءات السكانية والاجتماعية بيانات عن عقود الزواج وإشهادات الطلاق حسب جنسية الزوج والزوجة وأيضاً حسب مكان إقامة الزوجة وحسب فئة الزوج والزوجة للربع الثالث لعام ٢٠١٧، كذلك يتضمن بيانات إشهادات الطلاق حسب مدة الحياة الزوجية ونوع الطلاق.

كما يتضمن بيانات للربع الثاني ٢٠١٧ مقارنة بالربع الثالث لعام ٢٠١٧ حسب المواضيع أعلاه.



وزارة التخطيط التنموي والإحصاء  
Ministry of Development Planning and Statistics

عقود الزواج حسب جنسية ومكان إقامة الزوج

الربع الثاني ٢٠١٧ - الربع الثالث ٢٠١٧

**MARRIAGES BY NATIONALITY AND PLACE OF HUSBAND'S RESIDENCE**  
Second Quarter 2017 - Third Quarter 2017

TABLE (4)

جدول (٤)

Municipality Place of Husband Resident	الربع الثالث ٢٠١٧ Third Quarter, 2017			الربع الثاني ٢٠١٧ Second Quarter, 2017			البلدية مكان إقامة الزوج
	المجموع Total	غير قطريين Non-Qatari	قطريون Qatari	المجموع Total	غير قطريين Non-Qatari	قطريون Qatari	
Doha	264	125	139	242	135	107	الدوحة
Al Rayyan	429	135	294	319	109	210	الريان
Al Wakra	55	32	23	56	37	19	الوكرة
Umm Salal	72	28	44	67	21	46	ام صلال
Al Khor	21	7	14	14	5	9	الخور
Al Shamal	3	0	3	3	1	2	الشمال
Al Daayen	30	7	23	29	12	17	الظعainen
Al Shahannia	77	8	69	43	5	38	الشحانية
Outside Qatar	7	7	0	32	32	0	خارج قطر
<b>Total</b>	<b>958</b>	<b>349</b>	<b>609</b>	<b>805</b>	<b>357</b>	<b>448</b>	<b>المجموع</b>



وزارة التخطيط التنموي والإحصاء  
Ministry of Development Planning and Statistics

عقود الزواج حسب جنسية ومكان إقامة الزوجة

الربع الثاني ٢٠١٧ - الربع الثالث ٢٠١٧

**MARRIAGES BY NATIONALITY AND PLACE OF WIFE'S RESIDENCE**  
Second Quarter, 2017 - Third Quarter 2017

TABLE (5)

جدول (٥)

Municipality Place of Wife Resident	الربع الثالث ٢٠١٧ Second Quarter, 2017			الربع الثاني ٢٠١٧ First Quarter, 2017			البلدية مكان إقامة الزوجة
	المجموع Total	غير قطريين Non-Qatari	قطريين Qatari	المجموع Total	غير قطريين Non-Qatari	قطريين Qatari	
Doha	242	135	107	249	158	91	الدوحة
Al Rayyan	448	149	299	338	129	209	الريان
Al Wakra	61	29	32	48	29	19	الوكرة
Umm Salal	73	30	43	71	23	48	ام صلال
Al Khor	20	9	11	18	6	12	الخور
Al Shamal	4	0	4	4	1	3	الشمال
Al Daayen	34	10	24	16	8	8	الظعائن
Al Shahannia	74	10	64	45	6	39	الشحانية
Outside Qatar	2	2	0	16	16	0	خارج قطر
<b>Total</b>	<b>958</b>	<b>374</b>	<b>584</b>	<b>805</b>	<b>376</b>	<b>429</b>	المجموع



عقود الزواج حسب مكان إقامة الزوج والزوجة

الربع الثالث ٢٠١٧

MARRIAGES BY PLACE OF HUSBAND AND WIFE'S RESIDENCE  
Third Quarter 2017

TABLE (6)

جدول (٦)

Municipality Place of Husband	البلدية (مكان إقامة الزوجة) Municipality (Place of Wife)										البلدية مكان إقامة الزوج
	مجموع Total	خارج قطر Outside Qatar	الشحانية Al Shahannia	الظعاين Al Daayen	الشمال Al Shamal	الخور Al Khor	ام صلال Umm Salal	الوكرة Al Wakra	الريان Al Rayyan	الدوحة Doha	
Doha	264	0	4	7	1	5	15	22	83	127	الدوحة
Al Rayyan	429	2	35	8	2	7	22	15	274	64	الريان
Al Wakra	55	0	0	1	0	1	3	16	12	22	الوكرة
Umm Salal	72	0	1	5	0	1	27	4	21	13	ام صلال
Al Khor	21	0	0	0	0	6	0	1	8	6	الخور
Al Shamal	3	0	0	1	1	0	0	0	1	0	الشمال
Al Daayen	30	0	0	10	0	0	5	2	7	6	الظعاين
Al Shahannia	77	0	34	0	0	0	1	1	40	1	الشحانية
Outside Qatar	7	0	0	2	0	0	0	0	2	3	خارج قطر
<b>Total</b>	<b>958</b>	<b>2</b>	<b>74</b>	<b>34</b>	<b>4</b>	<b>20</b>	<b>73</b>	<b>61</b>	<b>448</b>	<b>242</b>	مجموع



وزارة التخطيط التنموي والإحصاء  
Ministry of Development Planning and Statistics

عقود الزواج حسب جنسية الزوج

الربع الثاني ٢٠١٧ - الربع الثالث ٢٠١٧

**MARRIAGES BY NATIONALITY OF HUSBAND**  
Second Quarter, 2017 - Third Quarter 2017

TABLE (7)

جدول (٧)

Nationality of Husband	الربع الثالث ٢٠١٧ Third Quarter, 2017		الربع الثاني ٢٠١٧ Second Quarter, 2017		جنسية الزوج
	النسبة Percentage	العدد No.	النسبة Percentage	العدد No.	
Qatar	63.6	609	55.7	448	قطر
Other G.C.C Countries	2.3	22	4.7	38	بقية دول مجلس التعاون
Other Arab Countries	24.5	235	28.6	230	باقي الدول العربية
Asian Countries	8.1	78	8.2	66	دول آسيوية
European Countries	0.7	7	1.2	10	دول أوروبية
Other Countries	0.7	7	1.6	13	دول أخرى
<b>Total</b>	<b>100</b>	<b>958</b>	<b>100</b>	<b>805</b>	<b>المجموع</b>



وزارة التخطيط التنموي والإحصاء  
Ministry of Economic Planning and Statistics

عقود الزواج حسب جنسية الزوجة والزوج

الربع الثالث ٢٠١٧

MARRIAGES BY NATIONALITY OF WIFE AND HUSBAND

The Third Quarter, 2017

TABLE (8)

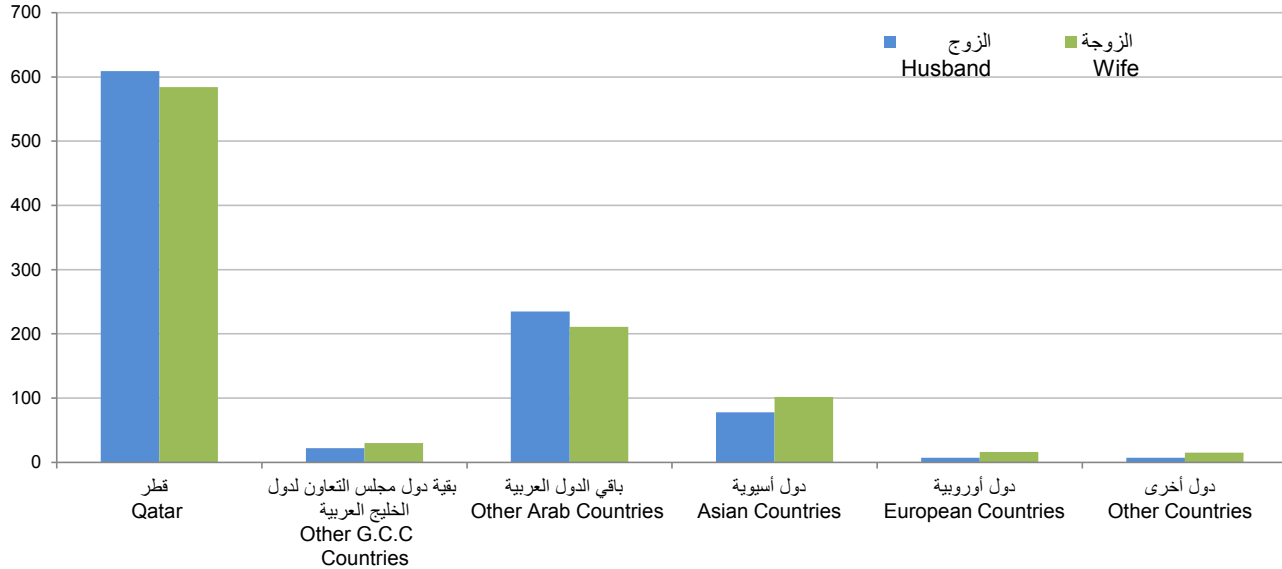
جدول (٨)

Nationality of Husband	Nationality of Wife	المجموع Total	دول أخرى Other Countries	دول أوروبية European Countries	دول آسيوية Asian Countries	باقي الدول العربية Other Arab Countries	بقية دول مجلس التعاون Other G.C.C Countries	قطر Qatar	جنسية الزوجة
									جنسية الزوج
Qatar		609	0	2	12	23	27	545	قطر
Other G.C.C Countries		22	0	0	2	3	2	15	بقية دول مجلس التعاون لدول الخليج العربية
Other Arab Countries		235	13	12	21	171	0	18	باقي الدول العربية
Asian Countries		78	2	1	63	5	1	6	دول آسيوية
European Countries		7	0	1	3	3	0	0	دول أوروبية
Other Countries		7	0	0	1	6	0	0	دول أخرى
<b>Total</b>		<b>958</b>	<b>15</b>	<b>16</b>	<b>102</b>	<b>211</b>	<b>30</b>	<b>584</b>	<b>المجموع</b>

عقود الزواج حسب جنسية الزوجة والزوج

الربع الثالث، ٢٠١٧

MARRIAGES BY NATIONALITY OF WIFE AND HUSBAND  
The Third Quarter, 2017





عقود الزواج حسب فئة عمر الزوجة والزوج  
الربع الثالث ٢٠١٧

MARRIAGES BY AGE GROUP OF WIFE AND HUSBAND  
The Third Quarter, 2017

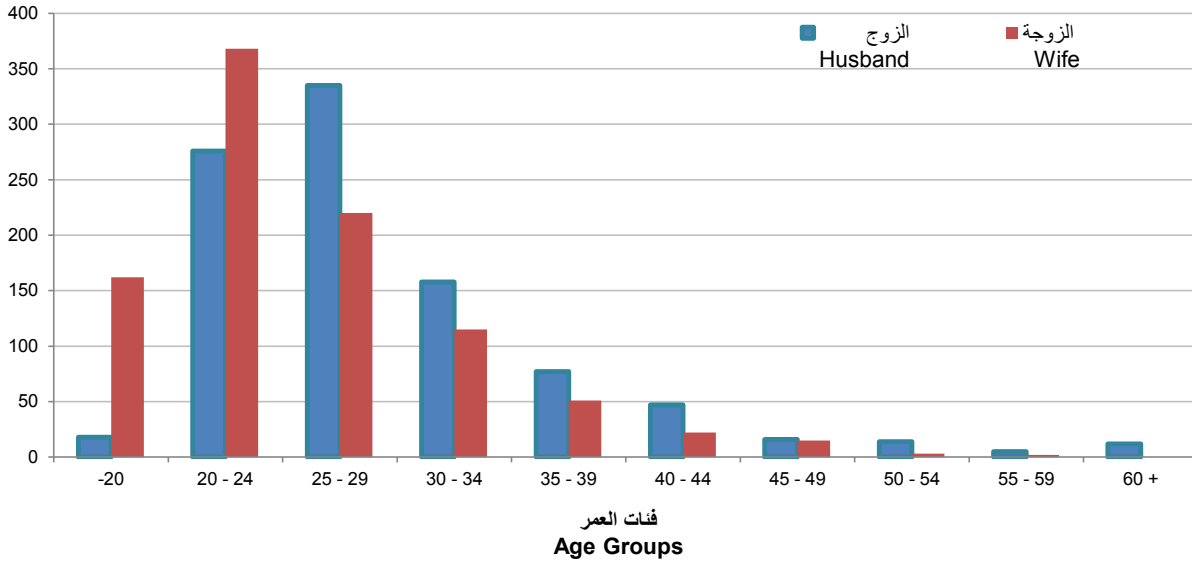
TABLE (9)

Age Group of Wife (in Years)	المجموع Total	+60	59-55	54-50	49-45	44-40	39-35	34-30	29-25	24-20	-20	جدول (٩)	
												فئة عمر الزوجة (بالسنوات)	فئة عمر الزوج (بالسنوات)
-20	18	0	0	0	0	0	0	0	2	6	10	٢٠-	
20 - 24	276	0	0	0	0	0	0	2	21	156	97	٢٤-٢٠	
25 - 29	335	0	0	0	0	0	7	21	96	166	45	٢٩-٢٥	
30 - 34	158	0	0	0	4	2	12	36	63	31	10	٣٤-٣٠	
35 - 39	77	0	0	0	1	5	13	26	25	7	0	٣٩-٣٥	
40 - 44	47	0	0	0	3	4	11	19	10	0	0	٤٤-٤٠	
45 - 49	16	0	0	1	0	4	2	8	1	0	0	٤٩-٤٥	
50 - 54	14	0	2	0	3	2	4	2	1	0	0	٥٤-٥٠	
55 - 59	5	0	0	0	1	1	1	1	0	1	0	٥٩-٥٥	
60 +	12	0	0	2	3	4	1	0	1	1	0	+٦٠	
<b>Total</b>	<b>958</b>	<b>0</b>	<b>2</b>	<b>3</b>	<b>15</b>	<b>22</b>	<b>51</b>	<b>115</b>	<b>220</b>	<b>368</b>	<b>162</b>	<b>المجموع</b>	

عقود الزواج حسب فئة عمر الزوج والزوجة

الربع الثالث ٢٠١٧

MARRIAGES BY HUSBAND'S & WIFE'S AGE GROUP  
The Third Quarter, 2017





وزارة التخطيط التنموي والإحصاء  
Ministry of Development Planning and Economic Research

عقود الزواج حسب الجنسية والنوع والشهر

الربع الثالث ٢٠١٧

MARRIAGES BY NATIONALITY, GENDER AND MONTH

Third Quarter 2017

TABLE (10)

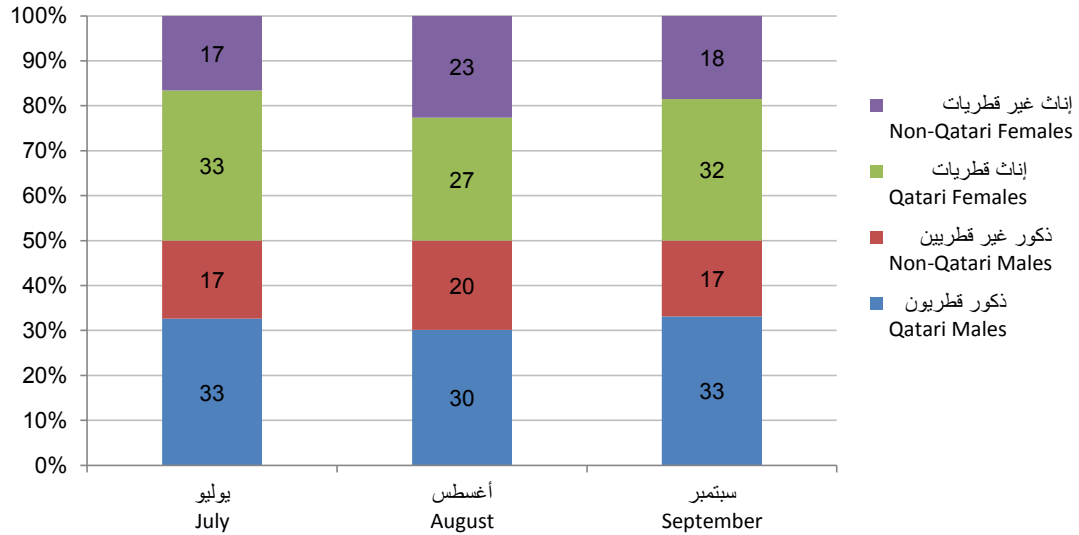
جدول (١٠)

Gender & Nationality Month	إناث Females			ذكور Males			النوع والجنسية الشهر
	المجموع Total	غير قطريات Non-Qatari	قطريات Qatari	المجموع Total	غير قطريين Non-Qatari	قطريون Qatari	
Third Quarter, 2017							الربع الثالث ٢٠١٧
July	299	99	200	299	104	195	يوليو
August	375	170	205	375	149	226	أغسطس
September	284	105	179	284	96	188	سبتمبر
Total	958	374	584	958	349	609	المجموع

عقود الزواج حسب الجنسية والنوع والشهر

الربع الثالث، ٢٠١٧

MARRIAGES BY NATIONALITY, GENDER AND MONTH  
The Third Quarter, 2017







وزارة التخطيط التنموي والإحصاء  
Ministry of Development Planning and Statistics

إشهادات الطلاق حسب جنسية الزوج

الربع الثاني ٢٠١٧ - الربع الثالث ٢٠١٧

**DIVORCES BY NATIONALITY OF HUSBAND**  
**Second Quarter, 2017 - Third Quarter 2017**

TABLE (11)

جدول (١١)

Nationality of Husband	الربع الثالث ٢٠١٧ Third Quarter, 2017		الربع الثاني ٢٠١٧ Second Quarter, 2017		جنسية الزوج
	النسبة Percentage	العدد No.	النسبة Percentage	العدد No.	
Qatar	65.4	197	64.4	179	قطر
Other G.C.C Countries	2.3	7	2.9	8	بقية دول مجلس التعاون
Other Arab Countries	25.2	76	26.6	74	باقي الدول العربية
Asian Countries	3.7	11	4.7	13	دول آسيوية
European Countries	0.7	2	0.4	1	دول أوروبية
Other Countries	2.7	8	1.1	3	دول أخرى
<b>Total</b>	<b>100.0</b>	<b>301</b>	<b>100.0</b>	<b>278</b>	<b>المجموع</b>



وزارة التخطيط التنموي والإحصاء  
Ministry of Development Planning and Statistics

إشهادات الطلاق حسب نوع الطلاق وجنسية الزوج

الربع الثالث ٢٠١٧

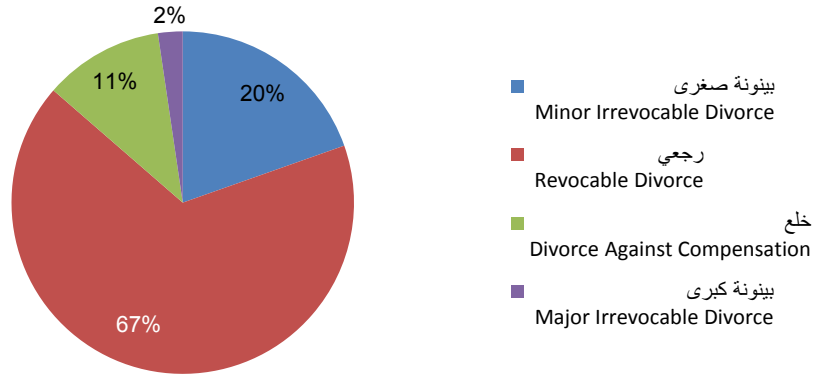
**DIVORCES BY TYPE OF DIVORCE AND NATIONALITY OF HUSBAND**  
**TheThird Quarter, 2017**

TABLE (12)

جدول (١٢)

Type of Divorce Nationality of Husband	المجموع Total	بينونة كبرى Major Irrevocable Divorce	خلع Divorce Against Compensation	رجعي Revocable Divorce	بينونة صغرى Minor Irrevocable Divorce	نوع الطلاق جنسية الزوج
Qatar	197	6	13	135	43	قطر
Other G.C.C Countries	7	0	0	5	2	بقية دول مجلس التعاون
Other Arab Countries	76	0	20	45	11	باقي الدول العربية
Asian Countries	11	0	1	10	0	دول آسيوية
European Countries	2	0	0	1	1	دول أوروبية
Other Countries	8	1	0	5	2	دول أخرى
<b>Total</b>	<b>301</b>	<b>7</b>	<b>34</b>	<b>201</b>	<b>59</b>	<b>المجموع</b>

إشهادات الطلاق حسب نوع الطلاق  
الربع الثالث ٢٠١٧  
DIVORCES BY TYPE OF DIVORCE  
The Third Quarter, 2017



إشهادات الطلاق حسب مكان إقامة الزوج والزوجة

الربع الثالث ٢٠١٧

**DIVORCES BY NATIONALITY OF WIFE AND PLACE OF WIFE'S RESIDENCE**  
**Third Quarter 2017**

TABLE (13)

جدول (١٣)

Municipality Place of Husband	البلدية (مكان إقامة الزوجة) Municipality (Place of Wife)										البلدية مكان إقامة الزوج
	مجموع Total	خارج قطر Outside Qatar	الشحانية Al Shahannia	الظعاين Al Daayen	الشمال Al Shamal	الخور Al Khor	ام صلال Umm Salal	الوكرة Al Wakra	الريان Al Rayyan	الدوحة Doha	
Doha	87	6	2	1	0	1	5	6	20	46	الدوحة
Al Rayyan	133	11	9	1	0	0	4	6	79	23	الريان
Al Wakra	15	2	0	0	0	1	0	4	5	3	الوكرة
Umm Salal	18	1	0	1	0	0	2	0	7	7	ام صلال
Al Khor	12	1	0	0	0	7	0	0	1	3	الخور
Al Shamal	2	0	0	0	1	1	0	0	0	0	الشمال
Al Daayen	7	0	0	3	0	0	1	0	2	1	الظعاين
Al Shahannia	23	2	11	0	0	1	0	0	9	0	الشحانية
Outside Qatar	4	0	0	0	0	0	0	0	4	0	خارج قطر
<b>Total</b>	<b>301</b>	<b>23</b>	<b>22</b>	<b>6</b>	<b>1</b>	<b>11</b>	<b>12</b>	<b>16</b>	<b>127</b>	<b>83</b>	مجموع



وزارة التخطيط التنموي والإحصاء  
Ministry of Economic Planning and Statistics

## إشهادات الطلاق حسب جنسية الزوج والفئة العمرية

الربع الثاني ٢٠١٧ - الربع الثالث ٢٠١٧

**DIVORCES BY NATIONALITY OF HUSBAND AND AGE GROUP**  
Second Quarter, 2017 - Third Quarter 2017

TABLE (14)

جدول (١٤)

Nationality Age Group (in Years)	مجموع Total				غير قطريين Non-Qatari				قطريون Qatari				الجنسية فئات العمر (بالسنوات)
	الربع الثالث ٢٠١٧ Thid Quarter, 2017		الربع الثاني ٢٠١٧ Second Quarter, 2017		الربع الثالث ٢٠١٧ Thid Quarter, 2017		الربع الثاني ٢٠١٧ Second Quarter, 2017		الربع الثالث ٢٠١٧ Thid Quarter, 2017		الربع الثاني ٢٠١٧ Second Quarter, 2017		
	النسبة %	العدد No.	النسبة %	العدد No.	النسبة %	العدد No.	النسبة %	العدد No.	النسبة %	العدد No.	النسبة %	العدد No.	
-20	0.7	2	7.6	21	0.0	0	2.0	2	1.0	2	10.6	19	٢٠ -
20 - 24	12.3	37	27.7	77	4.8	5	18.2	18	16.2	32	33.0	59	٢٤ - ٢٠
25 - 29	23.6	71	21.9	61	14.4	15	18.2	18	28.4	56	24.0	43	٢٩ - ٢٥
30 - 34	19.6	59	16.9	47	19.2	20	26.3	26	19.8	39	11.7	21	٣٤ - ٣٠
35 - 39	14.0	42	9.4	26	23.1	24	17.2	17	9.1	18	5.0	9	٣٩ - ٣٥
40 - 44	9.3	28	4.7	13	17.3	18	3.0	3	5.1	10	5.6	10	٤٤ - ٤٠
45 - 49	8.3	25	6.8	19	11.5	12	6.1	6	6.6	13	7.3	13	٤٩ - ٤٥
50 - 54	6.3	19	2.5	7	3.8	4	6.1	6	7.6	15	0.6	1	٥٤ - ٥٠
55 - 59	2.7	8	0.7	2	3.8	4	0.0	0	2.0	4	1.1	2	٥٩ - ٥٥
60 +	3.3	10	1.8	5	1.9	2	3.0	3	4.1	8	1.1	2	+ ٦٠
Total	100	301	100	278	100	104	100	99	100	197	100	179	المجموع



وزارة التخطيط الاقتصادي والاحصاء  
Ministry of Economic Planning and Statistics

إشهادات الطلاق حسب جنسية الزوجة والفئة العمرية

الربع الثاني ٢٠١٧ - الربع الثالث ٢٠١٧

**DIVORCES BY NATIONALITY OF WIFE AND AGE GROUP**  
Second Quarter, 2017 - Third Quarter 2017

TABLE (15)

جدول (١٥)

Nationality  Age Group (in Years)	مجموع Total		غير قطريات Non-Qatari				قطريات Qatari				الجنسية  فئات العمر (بالسنوات)		
	الربع الثالث ٢٠١٧ Third Quarter, 2017		الربع الثاني ٢٠١٧ Second Quarter, 2017		الربع الثالث ٢٠١٧ Third Quarter, 2017		الربع الثاني ٢٠١٧ Second Quarter, 2017		الربع الثالث ٢٠١٧ Third Quarter, 2017			الربع الثاني ٢٠١٧ Second Quarter, 2017	
	النسبة %	العدد No.	النسبة %	العدد No.	النسبة %	العدد No.	النسبة %	العدد No.	النسبة %	العدد No.		النسبة %	العدد No.
-20	4.3	13	1.8	5	3.7	5	2.5	3	4.8	8	1.3	2	٢٠-
20 - 24	24.9	75	20.1	56	13.4	18	13.9	17	34.1	57	25.0	39	٢٤-٢٠
25 - 29	24.9	75	26.6	74	22.4	30	21.3	26	26.9	45	30.8	48	٢٩-٢٥
30 - 34	16.6	50	23.0	64	23.9	32	22.1	27	10.8	18	23.7	37	٣٤-٣٠
35 - 39	9.0	27	12.9	36	12.7	17	22.1	27	6.0	10	5.8	9	٣٩-٣٥
40 - 44	10.0	30	6.5	18	14.2	19	6.6	8	6.6	11	6.4	10	٤٤-٤٠
45 - 49	5.3	16	6.5	18	5.2	7	9.8	12	5.4	9	3.8	6	٤٩-٤٥
50 - 54	4.3	13	1.8	5	3.7	5	1.6	2	4.8	8	1.9	3	٥٤-٥٠
55 - 59	0.3	1	0.7	2	0.0	0	0.0	0	0.6	1	1.3	2	٥٩-٥٥
60+	0.3	1	0.0	0	0.7	1	0.0	0	0.0	0	0.0	0	+٦٠
<b>Total</b>	<b>100</b>	<b>301</b>	<b>100</b>	<b>278</b>	<b>100</b>	<b>134</b>	<b>100</b>	<b>122</b>	<b>100</b>	<b>167</b>	<b>100</b>	<b>156</b>	<b>المجموع</b>



إشهادات الطلاق حسب نوع الطلاق وفئة عمر الزوجة

الربع الثالث ٢٠١٧

DIVORCES BY TYPE OF DIVORCE AND WIFE'S AGE GROUP

The Third Quarter, 2017

TABLE (16)

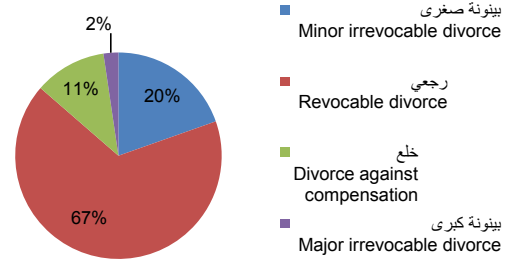
جدول (١٦)

Type of Divorce Age Group of Wife (in Years)	المجموع Total	بينونة كبرى Major Irrevocable Divorce	خلع Divorce Against Compensation	رجعي Revocable Divorce	بينونة صغرى Minor Irrevocable Divorce	نوع الطلاق فئة عمر الزوجة (بالسنوات)
-20	13	0	3	7	3	٢٠-
20 - 24	75	0	6	46	23	٢٤ - ٢٠
25 - 29	75	0	12	49	14	٢٩ - ٢٥
30 - 34	50	1	6	33	10	٣٤ - ٣٠
35 - 39	27	0	0	25	2	٣٩ - ٣٥
40 - 44	30	1	5	19	5	٤٤ - ٤٠
45 - 49	16	2	1	11	2	٤٩ - ٤٥
50 - 54	13	3	1	9	0	٥٤ - ٥٠
55 +	2	0	0	2	0	+٥٥
<b>Total</b>	<b>301</b>	<b>7</b>	<b>34</b>	<b>201</b>	<b>59</b>	<b>المجموع</b>

إشهادات الطلاق حسب نوع الطلاق

الربع الثالث ، ٢٠١٧

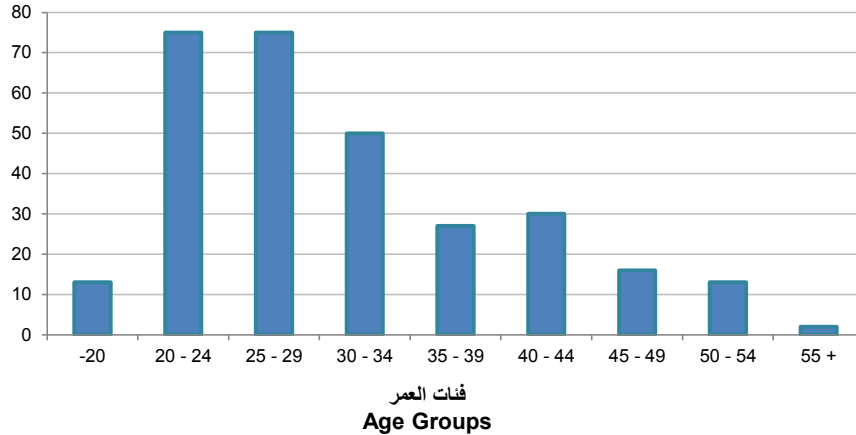
DIVORCES BY TYPE OF DIVORCE  
The Third Quarter , 2017



إشهادات الطلاق حسب فئة عمر الزوجة

الربع الثالث ، ٢٠١٧

DIVORCES BY WIFE'S AGE GROUP  
The Third Quarter, 2017







وزارة التخطيط الاقتصادي والإحصاء  
Ministry of Economic Planning and Statistics

إشهادات الطلاق حسب فئة عمر الزوجة والزوج

الربع الثالث ٢٠١٧

DIVORCES BY AGE GROUP OF WIFE AND HUSBAND

The Third Quarter, 2017

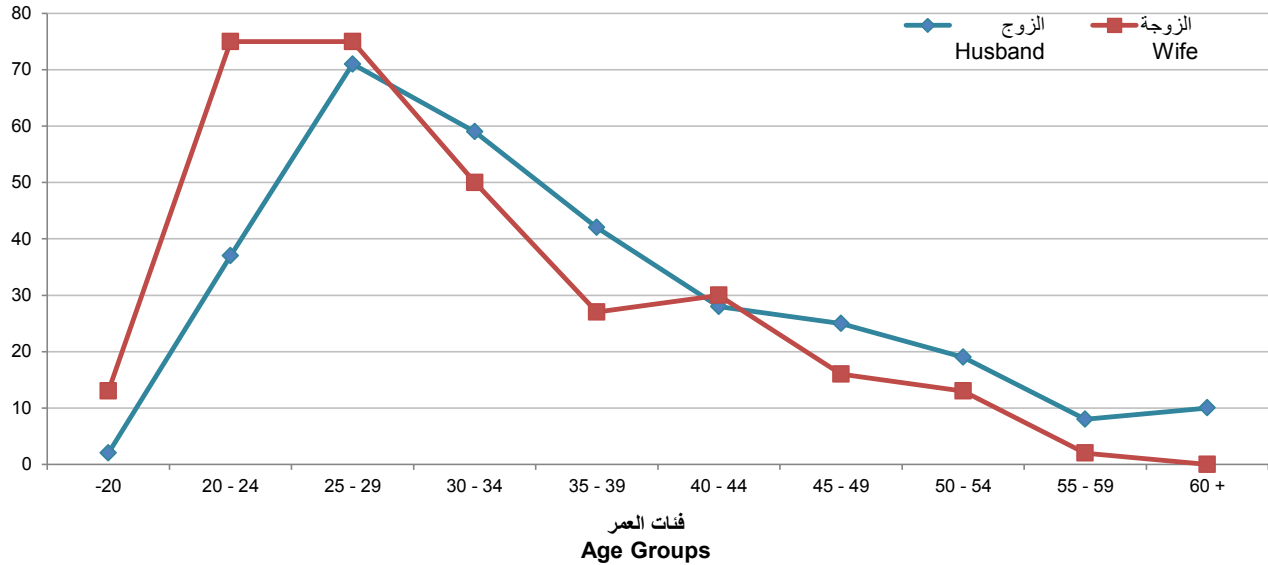
TABLE (17)

جدول (١٧)

Age Group of Wife (in Years) Age Group of Husband (in Years)	المجموع Total	+60	59-55	54-50	49-45	44-40	39-35	34-30	29-25	24-20	-20	فئة عمر الزوجة (بالسنوات) فئة عمر الزوج (بالسنوات)
-20	2	0	0	0	0	0	0	0	0	1	1	٢٠-
20 - 24	37	0	0	0	0	0	0	1	5	25	6	٢٤-٢٠
25 - 29	71	0	1	0	1	0	0	3	31	31	4	٢٩-٢٥
30 - 34	59	0	0	0	0	1	3	21	20	13	1	٣٤-٣٠
35 - 39	42	0	0	0	0	4	12	11	11	3	1	٣٩-٣٥
40 - 44	28	0	0	0	3	7	5	8	5	0	0	٤٤-٤٠
45 - 49	25	0	0	3	1	12	4	5	0	0	0	٤٩-٤٥
50 - 54	19	0	0	5	4	6	1	0	2	1	0	٥٤-٥٠
55 - 59	8	0	0	3	4	0	0	1	0	0	0	٥٩-٥٥
60+	10	0	1	2	3	0	2	0	1	1	0	+٦٠
<b>Total</b>	<b>301</b>	<b>0</b>	<b>2</b>	<b>13</b>	<b>16</b>	<b>30</b>	<b>27</b>	<b>50</b>	<b>75</b>	<b>75</b>	<b>13</b>	<b>المجموع</b>

إشهادات الطلاق حسب فئة عمر الزوجة والزوج  
الربع الثالث، ٢٠١٧

DIVORCES BY AGE GROUP OF WIFE AND HUSBAND  
The Third Quarter, 2017





إشهادات الطلاق حسب نوع الطلاق ومدة الحياة الزوجية للزوج

الربع الثالث ٢٠١٧

DIVORCES BY TYPE OF DIVORCE AND DURATION OF MARRIAGE OF HUSBAND  
The Third Quarter, 2017

Table (18)

جدول (١٨)

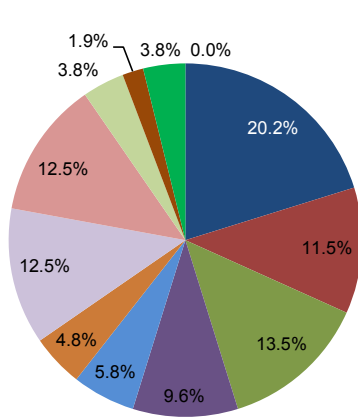
Duration of Marriage In Years	النسبة لمدة الحياة الزوجية Percentage of duration of marriage		نوع الطلاق Type of Divorce										مدة الحياة الزوجية بالسنوات
			المجموع Total		بينونة كبرى Major irrevocable divorce		خلع Divorce against compensation		رجعي Revocable divorce		بينونة صغيرة Minor irrevocable divorce		
	غير قطريين Non-Qatari	قطريون Qatari	غير قطريين Non-Qatari	قطريون Qatari	غير قطريين Non-Qatari	قطريون Qatari	غير قطريين Non-Qatari	قطريون Qatari	غير قطريين Non-Qatari	قطريون Qatari	غير قطريين Non-Qatari	قطريون Qatari	
Before Consummation	20.2	26.4	21	52	0	0	5	8	4	10	12	34	قبل الدخول
-1	11.5	16.2	12	32	0	1	4	1	8	29	0	1	١-
1	13.5	18.3	14	36	0	2	2	0	10	33	2	1	١
2	9.6	9.6	10	19	0	0	2	1	7	16	1	2	٢
3	5.8	4.6	6	9	0	0	2	0	4	7	0	2	٣
4	4.8	4.1	5	8	0	0	1	1	4	6	0	1	٤
5-9	12.5	8.6	13	17	0	0	1	1	12	14	0	2	٩-٥
10-14	12.5	5.1	13	10	0	1	1	1	11	8	1	0	١٤-١٠
15-19	3.8	3.0	4	6	0	0	1	0	3	6	0	0	١٩-١٥
20-24	1.9	1.0	2	2	0	0	1	0	1	2	0	0	٢٤-٢٠
25 +	3.8	3.0	4	6	1	2	1	0	2	4	0	0	+ ٢٥
Not Stated	0.0	0.0	0	0	0	0	0	0	0	0	0	0	غير مبين
Total	100	100	104	197	1	6	21	13	66	135	16	43	المجموع
Percentage Type of Divorce			100.0	100.0	1.0	3.0	20.2	6.6	63.5	68.5	15.4	21.8	النسبة لنوع الطلاق

إشهادات الطلاق حسب مدة الحياة الزوجية للزوج (قطريون - غير قطريين)

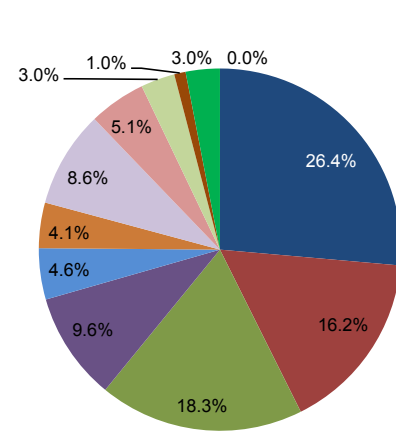
الربع الثالث ٢٠١٧

DIVORCES BY DURATION OF MARRIAGE OF HUSBAND (QATRIS & NON-QATARIS)  
The Third Quarter, 2017

Non-Qataris غير قطريين



Qataris قطريون



- قبل الدخول  
Before Consummation
- -1
- 1
- 2
- 3
- 4
- 5 - 9
- 10 - 14
- 15 - 19
- 20 - 24
- 25 +
- غير مبين  
Not Stated



وزارة التخطيط التنموي والإحصاء  
Ministry of Planning, Economic and Social Development

إشهادات الطلاق حسب جنسية الزوجة ومدة الحياة الزوجية للزوجة

الربع الثاني ٢٠١٧ - الربع الثالث ٢٠١٧

**DIVORCES BY NATIONALITY OF WIFE AND DURATION MARRIAGE OF WIFE**  
**Second Quarter, 2017 - Third Quarter 2017**

TABLE (19)

جدول (١٩)

Duration of Marriage In Years	المجموع Total				غير قطريات Non-Qatari				قطريات Qatari				مدة الحياة الزوجية بالسنوات
	الربع الثالث ٢٠١٧ Thid Quarter, 2017		الربع الثاني ٢٠١٧ Second Quarter, 2017		الربع الثالث ٢٠١٧ Thid Quarter, 2017		الربع الثاني ٢٠١٧ Second Quarter, 2017		الربع الثالث ٢٠١٧ Thid Quarter, 2017		الربع الثاني ٢٠١٧ Second Quarter, 2017		
	النسبة %	العدد No.	النسبة %	العدد No.	النسبة %	العدد No.	النسبة %	العدد No.	النسبة %	العدد No.	النسبة %	العدد No.	
<b>Before Consummation</b>	<b>24.3</b>	<b>73</b>	<b>21.6</b>	<b>60</b>	17.2	23.0	14.8	18.0	29.9	50.0	26.9	42.0	قبل الدخول
-1	14.6	44	14.7	41	18.7	25.0	18.0	22.0	11.4	19.0	12.2	19.0	١-
1	16.6	50	12.9	36	16.4	22.0	11.5	14.0	16.8	28.0	14.1	22.0	١
2	9.6	29	9.0	25	8.2	11.0	11.5	14.0	10.8	18.0	7.1	11.0	٢
3	5.0	15	5.8	16	5.2	7.0	6.6	8.0	4.8	8.0	5.1	8.0	٣
4	4.3	13	6.5	18	5.2	7.0	9.0	11.0	3.6	6.0	4.5	7.0	٤
5-9	10.0	30	16.5	46	11.2	15.0	15.6	19.0	9.0	15.0	17.3	27.0	٥ - ٩
10-14	7.6	23	6.1	17	10.4	14.0	6.6	8.0	5.4	9.0	5.8	9.0	١٠ - ١٤
15-19	3.3	10	2.2	6	3.0	4.0	2.5	3.0	3.6	6.0	1.9	3.0	١٥ - ١٩
20-24	1.3	4	0.4	1	1.5	2.0	0.0	0.0	1.2	2.0	0.6	1.0	٢٠ - ٢٤
25 +	3.3	10	3.2	9	3.0	4.0	3.3	4.0	3.6	6.0	3.2	5.0	+ ٢٥
<b>Not Stated</b>	<b>0.0</b>	<b>0</b>	<b>1.1</b>	<b>3</b>	0.0	0.0	0.8	1.0	0.0	0.0	1.3	2.0	غير مبين
<b>Total</b>	<b>100</b>	<b>301</b>	<b>100</b>	<b>278</b>	<b>100</b>	<b>134</b>	<b>100</b>	<b>122</b>	<b>100</b>	<b>167</b>	<b>100</b>	<b>156</b>	المجموع



إشهادات الطلاق حسب نوع الطلاق ومدة الحياة الزوجية للزوجة  
الربع الثالث ٢٠١٧

**DIVORCES BY TYPE OF DIVORCE AND DURATION OF MARRIAGE OF WIFE**  
**The Third Quarter, 2017**

TABLE (20)

جدول (٢٠)

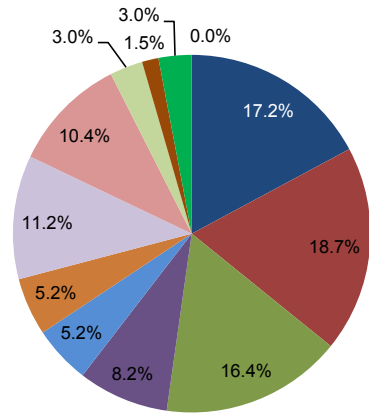
Duration of Marriage In Years	النسبة لمدة الحياة الزواجية Percentage of Duration of Marriage		نوع الطلاق Type of Divorce										مدة الحياة الزوجية بالسنوات
			المجموع Total		بينونة كبرى Major Irrevocable Divorce		خلع Divorce Against Compensation		رجعي Revocable Divorce		بينونة صغرى Minor Irrevocable Divorce		
	غير قطريات Non- Qatari	قطريات Qatari	غير قطريات Non- Qatari	قطريات Qatari	غير قطريات Non- Qatari	قطريات Qatari	غير قطريات Non- Qatari	قطريات Qatari	غير قطريات Non- Qatari	قطريات Qatari	غير قطريات Non- Qatari	قطريات Qatari	
<b>Before Consummation</b>	17.2	29.9	<b>23</b>	<b>50</b>	0	0	5	8	4	10	14	32	قبل الدخول
<b>-1</b>	18.7	11.4	<b>25</b>	<b>19</b>	0	1	4	1	20	17	1	0	١-
<b>1</b>	16.4	16.8	<b>22</b>	<b>28</b>	0	2	2	0	17	26	3	0	١
<b>2</b>	8.2	10.8	<b>11</b>	<b>18</b>	0	0	2	1	8	15	1	2	٢
<b>3</b>	5.2	4.8	<b>7</b>	<b>8</b>	0	0	2	0	5	6	0	2	٣
<b>4</b>	5.2	3.6	<b>7</b>	<b>6</b>	0	0	1	1	6	4	0	1	٤
<b>5-9</b>	11.2	9.0	<b>15</b>	<b>15</b>	0	0	1	1	14	12	0	2	٩-٥
<b>10-14</b>	10.4	5.4	<b>14</b>	<b>9</b>	0	1	1	1	12	7	1	0	١٤-١٠
<b>15-19</b>	3.0	3.6	<b>4</b>	<b>6</b>	0	0	1	0	3	6	0	0	١٩-١٥
<b>20-24</b>	1.5	1.2	<b>2</b>	<b>2</b>	0	0	1	0	1	2	0	0	٢٤-٢٠
<b>25 +</b>	3.0	3.6	<b>4</b>	<b>6</b>	1	2	1	0	2	4	0	0	+ ٢٥
<b>Not Stated</b>	0.0	0.0	<b>0</b>	<b>0</b>	0	0	0	0	0	0	0	0	غير مبين
<b>Total</b>	<b>100</b>	<b>100</b>	<b>134</b>	<b>167</b>	<b>1</b>	<b>6</b>	<b>21</b>	<b>13</b>	<b>92</b>	<b>109</b>	<b>20</b>	<b>39</b>	المجموع
<b>Percentage Type of Divorce</b>			<b>100.0</b>	<b>100.0</b>	<b>0.7</b>	<b>3.6</b>	<b>15.7</b>	<b>7.8</b>	<b>68.7</b>	<b>65.3</b>	<b>14.9</b>	<b>23.4</b>	النسبة لنوع الطلاق

إشهادات الطلاق حسب مدة الحياة الزوجية للزوجة (قطريات - غير قطريات)

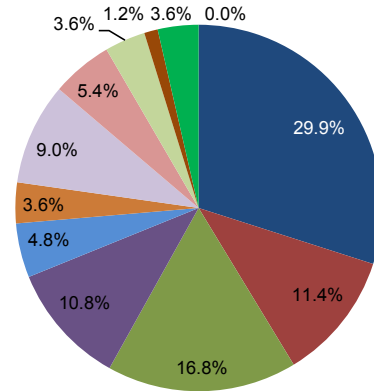
الربع الثالث ٢٠١٧

**DIVORCES BY DURATION OF MARRIAGE OF WIFE (QATRIS & NON-QATARIS)**  
**The Third Quarter, 2017**

Non-Qataris غير قطريات



Qataris قطريات



- قبل الدخول  
Before Consummation
- -1
- 1
- 2
- 3
- 4
- 5 - 9
- 10 - 14
- 15 - 19
- 20 - 24
- 25 +
- غير مبين  
Not Stated



وزارة التخطيط التنموي والإحصاء  
Ministry of Development Planning and Economic Affairs

إشهادات الطلاق حسب الجنسية والنوع والشهر

الربع الثاني ٢٠١٧ - الربع الثالث ٢٠١٧

DIVORCES BY NATIONALITY, GENDER AND MONTH

Second Quarter, 2017 - Third Quarter 2017

جدول (٢١)

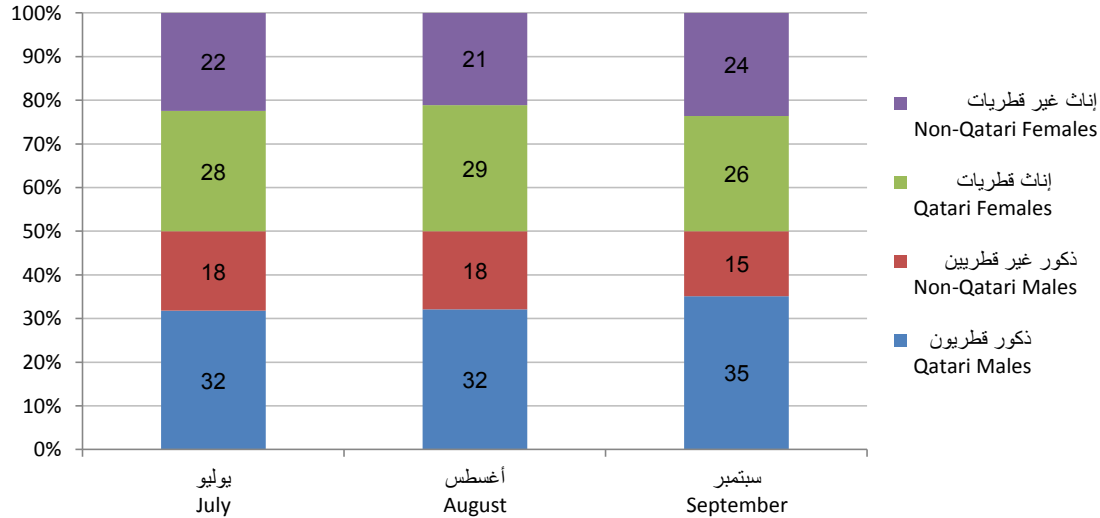
Month	Gender & Nationality	إناث Females			ذكور Males			النوع والجنسية الشهر
		المجموع Total	غير قطريين Non-Qatari	قطريين Qatari	المجموع Total	غير قطريين Non-Qatari	قطريين Qatari	
<b>Second Quarter, 2017</b>								<b>الربع الثاني ٢٠١٧</b>
April		89	32	57	89	30	59	أبريل
May		134	65	69	134	51	83	مايو
June		55	25	30	55	18	37	يونيو
Total		278	122	156	278	99	179	المجموع
<b>Third Quarter, 2017</b>								<b>الربع الثالث ٢٠١٧</b>
July		118	53	65	118	43	75	يوليو
August		109	46	63	109	39	70	أغسطس
September		74	35	39	74	22	52	سبتمبر
Total		301	134	167	301	104	197	المجموع



إشهادات الطلاق حسب الجنسية والنوع والشهر

الربع الثالث، ٢٠١٧

DIVORCES BY NATIONALITY, GENDER AND MONTH  
The Third Quarter, 2017



## Third: Vital Statistics (Births and Deaths)

This part includes data on live births by nationality, sex, municipality and mother age group, as well as data on deaths by place of death, nationality, sex, municipality and infant mortality.

It also includes data for Q2, 2017 compared to Q3, 2017 by the themes above.

## ثالثاً: الإحصاءات الحيوية (المواليد والوفيات)

يتضمن هذا الجزء من نشرة الإحصاءات السكانية والاجتماعية بيانات عن المواليد أحياء حسب الجنسية والجنس والبلدية وفئة عمر الأم كما تتضمن بيانات عن الوفيات حسب مكان الوفاة والجنسية والجنس والبلدية ووفيات الأطفال الرضع

كما يتضمن بيانات الربع الثاني ٢٠١٧ مقارنة بالربع الثالث لعام ٢٠١٧ حسب المواضيع أعلاه.



## المواليد أحياء المسجلون حسب الجنسية والنوع والبلدية

الربع الثالث ٢٠١٧

## REGISTERED LIVE BIRTHS BY NATIONALITY, GENDER AND MUNICIPALITY

The Third Quarter, 2017

TABLE (22)

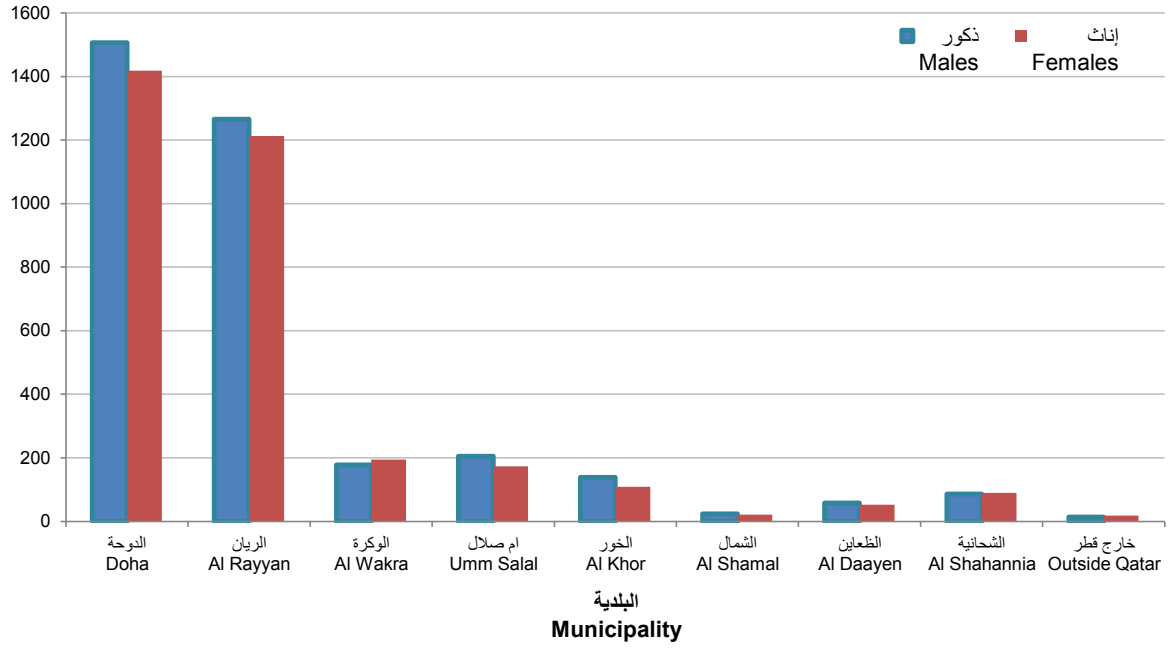
جدول (٢٢)

Municipality	المجموع Total			غير قطريين Non-Qataris			قطريون Qataris			البلدية
	المجموع Total	إناث Females	ذكور Males	المجموع Total	إناث Females	ذكور Males	المجموع Total	إناث Females	ذكور Males	
Doha	2,924	1,418	1,506	2,457	1,204	1,253	467	214	253	الدوحة
Al Rayyan	2,479	1,213	1,266	1,478	734	744	1,001	479	522	الريان
Al Wakra	373	195	178	285	155	130	88	40	48	الوكرة
Umm Salal	378	173	205	227	103	124	151	70	81	ام صلال
Al Khor	248	109	139	194	85	109	54	24	30	الخور
Al Shamal	45	21	24	25	12	13	20	9	11	الشمال
Al Daayen	111	53	58	45	20	25	66	33	33	الظعائن
Al Shahannia	176	90	86	122	62	60	54	28	26	الشحانية
Outside Qatar	32	18	14	0	0	0	32	18	14	خارج قطر
<b>Total</b>	<b>6,766</b>	<b>3,290</b>	<b>3,476</b>	<b>4,833</b>	<b>2,375</b>	<b>2,458</b>	<b>1,933</b>	<b>915</b>	<b>1,018</b>	<b>المجموع</b>

المواليد أحياء المسجلون حسب النوع والبلدية

الربع الثالث ٢٠١٧

REGISTERED LIVE BIRTHS BY GENDER AND MUNICIPALITY  
The Third Quarter, 2017





وزارة التخطيط التنموي والإحصاء  
Ministry of Development Planning and Statistics

## المواليد أحياء المسجلون حسب النوع والجنسية

الربع الثاني ٢٠١٧ - الربع الثالث ٢٠١٧

## REGISTERED LIVE BIRTHS BY GENDER AND NATIONALITY

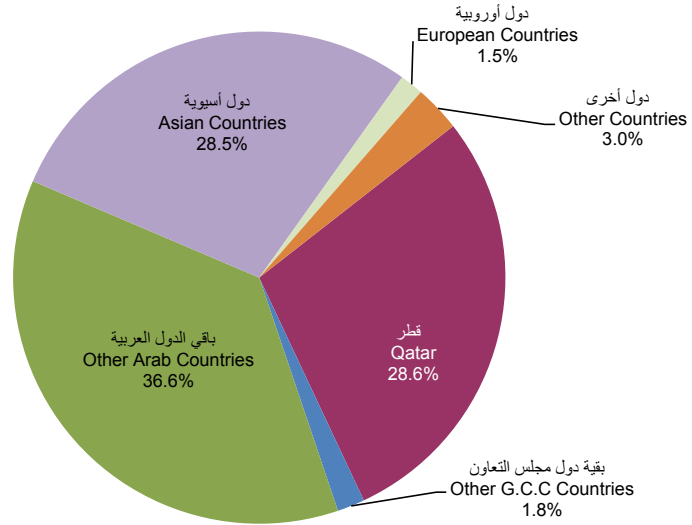
Second Quarter, 2017 - Third Quarter 2017

TABLE (23)

جدول (٢٣)

Nationality	الربع الثالث ٢٠١٧ Third Quarter, 2017			الربع الثاني ٢٠١٧ Second Quarter, 2017			الجنسية
	المجموع Total	إناث Females	ذكور Males	المجموع Total	إناث Females	ذكور Males	
Qatar	1,933	915	1,018	1,736	834	902	قطر
Other G.C.C Countries	122	59	63	150	58	92	بقية دول مجلس التعاون
Other Arab Countries	2,476	1,189	1,287	2,603	1,274	1,329	باقي الدول العربية
Asian Countries	1,925	961	964	1,791	899	892	دول أسىوية
European Countries	104	44	60	128	51	77	دول أوروبية
Other Countries	206	122	84	208	97	111	دول أخرى
<b>Total</b>	<b>6,766</b>	<b>3,290</b>	<b>3,476</b>	<b>6,616</b>	<b>3,213</b>	<b>3,403</b>	المجموع

المواليد أحياء المسجلون حسب الجنسية  
الربع الثالث ٢٠١٧  
REGISTERED LIVE BIRTHS BY NATIONALITY  
The Third Quarter, 2017





## المواليد أحياء المسجلون حسب الجنسية وفئة عمر الأم

الربع الثاني ٢٠١٧ - الربع الثالث ٢٠١٧

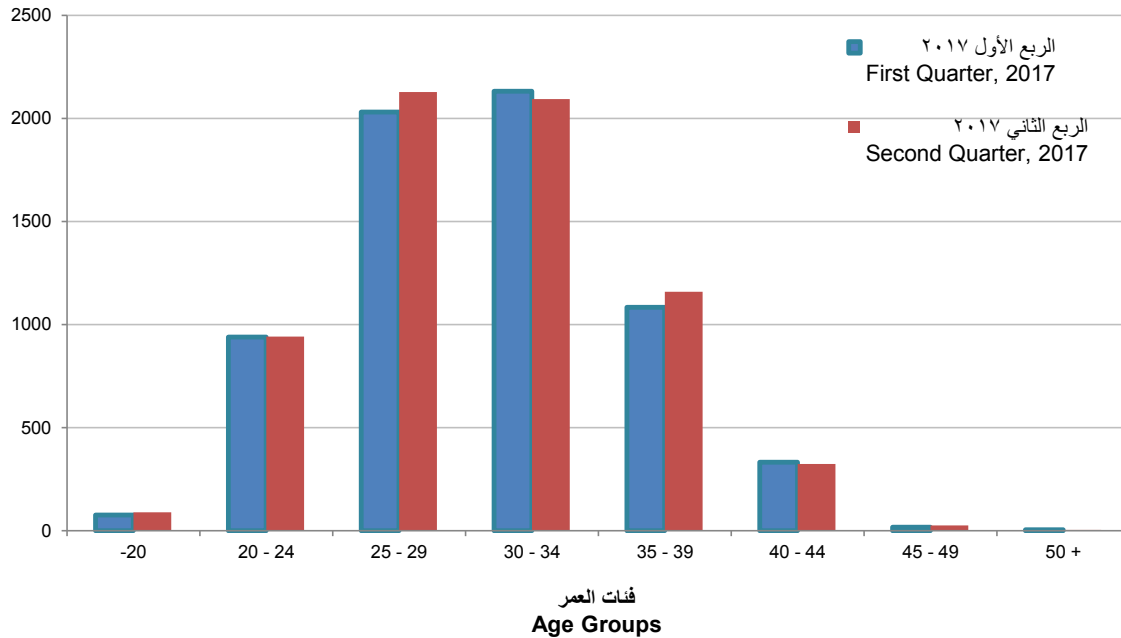
REGISTERED LIVE BIRTHS BY NATIONALITY & AGE GROUP OF MOTHER  
Second Quarter, 2017 - Third Quarter 2017

TABLE (24)

جدول (٢٤)

Nationality & Year Age group	الربع الثالث ٢٠١٧ Third Quarter, 2017			الربع الثاني ٢٠١٧ Second Quarter, 2017			الجنسية والسنة فئات عمر الأم (بالسنوات)
	المجموع Total	غير قطريين Non-Qatari	قطريون Qatari	المجموع Total	غير قطريين Non-Qatari	قطريون Qatari	
-20	89	58	31	76	52	24	٢٠-
20 - 24	942	594	348	940	613	327	٢٠ - ٢٤
25 - 29	2,129	1,541	588	2,031	1,514	517	٢٥ - ٢٩
30 - 34	2,094	1,597	497	2,132	1,654	478	٣٠ - ٣٤
35 - 39	1,160	817	343	1,084	798	286	٣٥ - ٣٩
40 - 44	323	210	113	332	233	99	٤٠ - ٤٤
45 - 49	25	13	12	17	13	4	٤٥ - ٤٩
50 +	4	3	1	4	3	1	+٥٠
Total	6,766	4,833	1,933	6,616	4,880	1,736	المجموع

المواليد أحياء المسجلون حسب فئة عمر الأم  
 الربع الثاني ٢٠١٧ - الربع الثالث ٢٠١٧  
 REGISTERED LIVE BIRTHS BY AGE GROUP OF MOTHER  
 second Quarter, 2017 - third Quarter, 2017







المواليد أحياء المسجلون حسب الجنسية والنوع وفئة عمر الأم

الربع الثالث ٢٠١٧

REGISTERED LIVE BIRTHS BY NATIONALITY, GENDER AND AGE GROUP OF MOTHER  
The Third Quarter, 2017

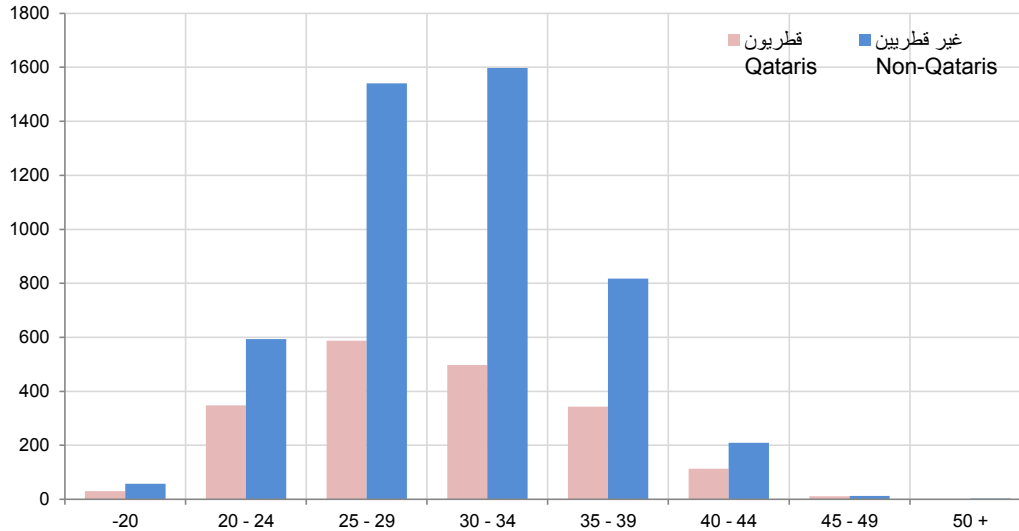
TABLE (25)

جدول (٢٥)

Nationality & Gender Age Group of Mother (in Years)	المجموع Total			غير قطريين Non-Qataris			قطريون Qataris			الجنسية والنوع فئة عمر الأم (بالسنوات)
	المجموع العام G.Total	إناث Females	ذكور Males	المجموع Total	إناث Females	ذكور Males	المجموع Total	إناث Females	ذكور Males	
-20	89	44	45	58	31	27	31	13	18	٢٠-
20 - 24	942	464	478	594	287	307	348	177	171	٢٠-٢٤
25 - 29	2,129	1,010	1,119	1,541	747	794	588	263	325	٢٥-٢٩
30 - 34	2,094	1,023	1,071	1,597	791	806	497	232	265	٣٠-٣٤
35 - 39	1,160	573	587	817	407	410	343	166	177	٣٥-٣٩
40 - 44	323	162	161	210	102	108	113	60	53	٤٠-٤٤
45 - 49	25	11	14	13	7	6	12	4	8	٤٥-٤٩
50 +	4	3	1	3	3	0	1	0	1	+٥٠
Total	6,766	3,290	3,476	4,833	2,375	2,458	1,933	915	1,018	المجموع

المواليد أحياء المسجلون حسب الجنسية وفئة عمر الأم  
الربع الثالث، ٢٠١٧

Registered Live Births By Nationality & Age Group of Mother  
The Third Quarter, 2017





الوفيات المسجلة حسب الجنسية والنوع والبلدية

الربع الثالث ٢٠١٧

REGISTERED DEATHS BY NATIONALITY, GENDER AND MUNICIPALITY

The Third Quarter, 2017

TABLE (26)

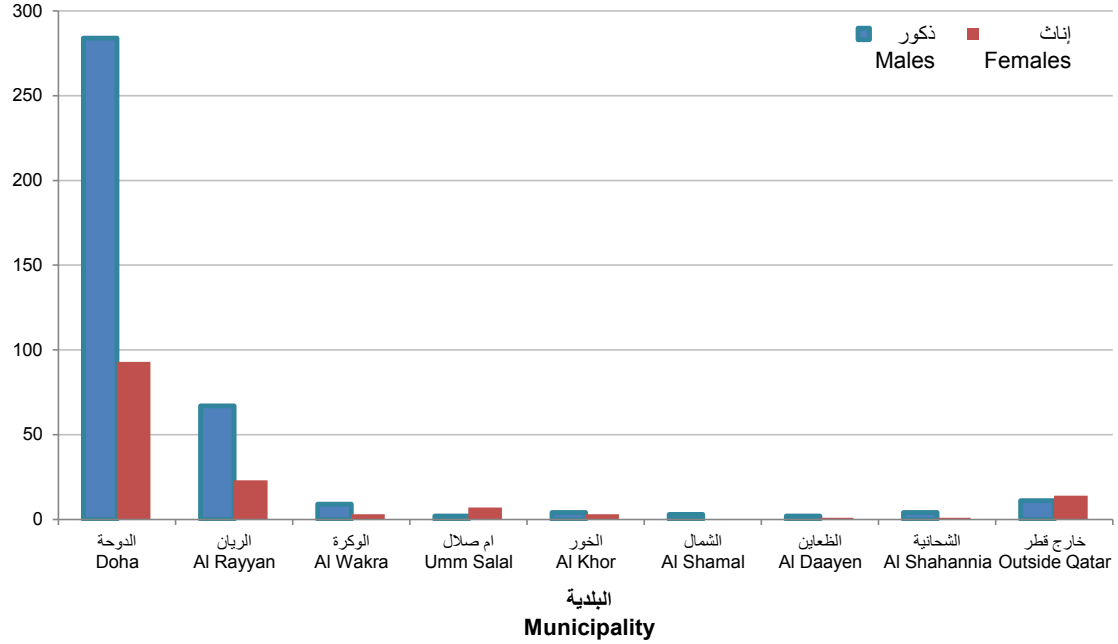
جدول (٢٦)

Nationality & Gender	المجموع Total			غير قطريين Non-Qataris			قطريون Qataris			الجنسية والنوع
	المجموع Total	إناث Females	ذكور Males	المجموع Total	إناث Females	ذكور Males	المجموع Total	إناث Females	ذكور Males	
Doha	377	93	284	308	66	242	69	27	42	الدوحة
Al Rayyan	90	23	67	40	10	30	50	13	37	الريان
Al Wakra	12	3	9	8	0	8	4	3	1	الوكرة
Umm Salal	9	7	2	2	1	1	7	6	1	ام صلال
Al Khor	7	3	4	4	1	3	3	2	1	الخور
Al Shamal	3	0	3	3	0	3	0	0	0	الشمال
Al Daayen	3	1	2	2	0	2	1	1	0	الظعابين
Al Shahannia	5	1	4	3	1	2	2	0	2	الشحانية
Outside Qatar	25	14	11	1	0	1	24	14	10	خارج قطر
<b>Total</b>	<b>531</b>	<b>145</b>	<b>386</b>	<b>371</b>	<b>79</b>	<b>292</b>	<b>160</b>	<b>66</b>	<b>94</b>	<b>المجموع</b>

الوفيات المسجلة حسب النوع والبلدية

الربع الثالث ٢٠١٧

REGISTERED DEAEHS BY GENDER AND MUNICIPALITY  
The Third Quarter, 2017





وزارة التخطيط التنموي والإحصاء  
Ministry of Development Planning and Statistics

## الوفيات المسجلة للقطريين حسب النوع ومكان الوفاة

الربع الثاني ٢٠١٧ - الربع الثالث ٢٠١٧

REGISTERED QATARI DEATHS BY GENDER AND PLACE OF DEATH  
Second Quarter, 2017 - Third Quarter 2017

TABLE (27)

جدول (٢٧)

Place of Death	الربع الثالث ٢٠١٧ Third Quarter, 2017			الربع الثاني ٢٠١٧ Second Quarter, 2017			مكان الوفاة
	المجموع Total	إناث Females	ذكور Males	المجموع Total	إناث Females	ذكور Males	
Qatar	135	51	84	154	67	87	قطر
Other G.C.C Countries	3	3	0	3	0	3	بقية دول مجلس التعاون
Other Arab Countries	0	0	0	1	0	1	باقي الدول العربية
Asian Countries	2	2	0	6	1	5	دول أسوية
European Countries	12	3	9	14	4	10	دول أوروبية
Other Countries	8	7	1	7	5	2	دول أخرى
<b>Total</b>	<b>160</b>	<b>66</b>	<b>94</b>	<b>185</b>	<b>77</b>	<b>108</b>	<b>المجموع</b>



وزارة التخطيط التنموي والإحصاء  
Ministry of Development Planning and Statistics

الوفيات المسجلة حسب الجنسية والنوع

الربع الثاني ٢٠١٧ - الربع الثالث ٢٠١٧

REGISTERED DEATHS BY NATIONALITY AND GENDER  
Second Quarter, 2017 - Third Quarter 2017

TABLE (28)

جدول (٢٨)

Nationality & Gender	المجموع Total			غير قطريين Non-Qataris			قطريون Qataris			الجنسية والنوع
	المجموع العام G.Total	إناث Females	ذكور Males	المجموع Total	إناث Females	ذكور Males	المجموع Total	إناث Females	ذكور Males	
Month										الشهر
<b>Second Quarter, 2017</b>										الربع الثاني ٢٠١٧
April	178	49	129	120	26	94	58	23	35	أبريل
May	216	48	168	152	24	128	64	24	40	مايو
June	199	68	131	136	38	98	63	30	33	يونيو
<b>Total</b>	<b>593</b>	<b>165</b>	<b>428</b>	<b>408</b>	<b>88</b>	<b>320</b>	<b>185</b>	<b>77</b>	<b>108</b>	<b>المجموع</b>
<b>Third Quarter, 2017</b>										الربع الثالث ٢٠١٧
July	172	44	128	126	24	102	46	20	26	يوليو
August	184	54	130	126	29	97	58	25	33	أغسطس
September	175	47	128	119	26	93	56	21	35	سبتمبر
<b>Total</b>	<b>531</b>	<b>145</b>	<b>386</b>	<b>371</b>	<b>79</b>	<b>292</b>	<b>160</b>	<b>66</b>	<b>94</b>	<b>المجموع</b>



وزارة التخطيط التنموي والإحصاء  
Ministry of Development Planning and Statistics

## وفيات الأطفال الرضع المسجلة حسب النوع والجنسية

الربع الثاني ٢٠١٧ - الربع الثالث ٢٠١٧

## REGISTERED INFANT DEATHS BY GENDER AND NATIONALITY

Second Quarter, 2017 - Third Quarter 2017

TABLE (29)

جدول (٢٩)

Nationality	الربع الثالث ٢٠١٧ Third Quarter, 2017			الربع الثاني ٢٠١٧ Second Quarter, 2017			الجنسية
	المجموع Total	إناث Females	ذكور Males	المجموع Total	إناث Females	ذكور Males	
Qatar	12	4	8	6	2	4	قطر
Other G.C.C Countries	1	0	1	0	0	0	بقية دول مجلس التعاون
Other Arab Countries	14	6	8	22	12	10	باقي الدول العربية
Asian Countries	7	3	4	10	3	7	دول آسيوية
European Countries	2	0	2	1	0	1	دول أوروبية
Other Countries	1	1	0	1	1	0	دول أخرى
<b>Total</b>	<b>37</b>	<b>14</b>	<b>23</b>	<b>40</b>	<b>18</b>	<b>22</b>	المجموع